

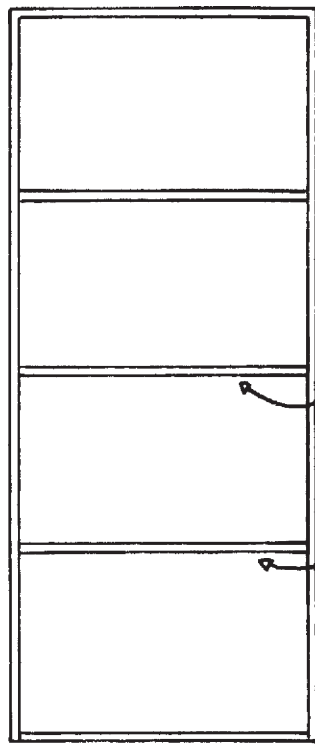


## CAMAS

### OS ESTRADOS

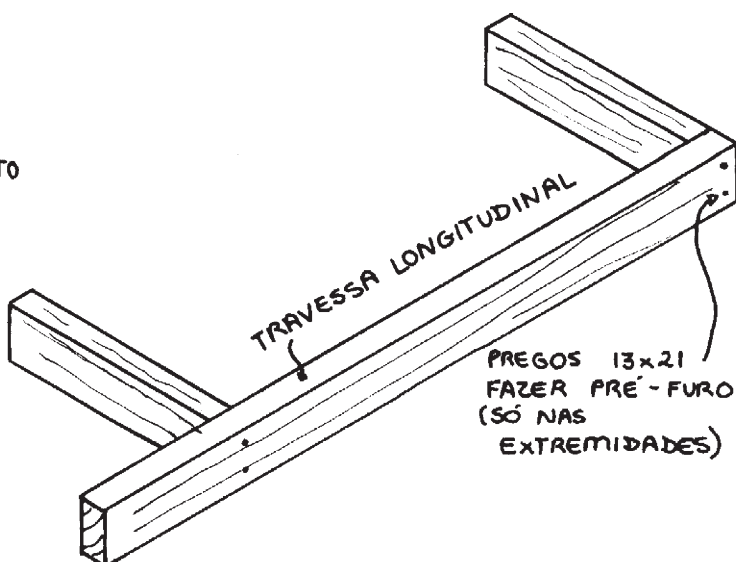
Os estrados são armações simplesmente apoiadas em suportes fixados nas barras laterais e nas travessas da cabeceira e da pezeira e têm por finalidade sustentar o colchão.

As ripas, colocadas no sentido longitudinal, não podem ser muito espaçadas pois os colchões são elementos flexíveis.



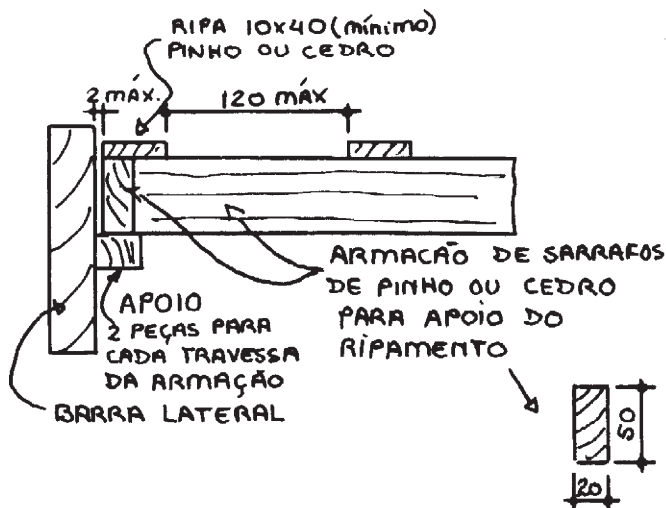
TRAVESSA  
(mínimo 5)

ARMAÇÃO  
PARA APOIO  
DO RIPAMENTO



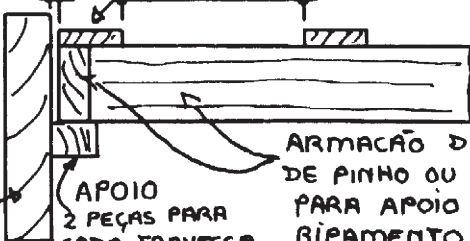
TRAVESSA LONGITUDINAL

PREGOS 13x21  
FAZER PRÉ-FURO  
(SÓ NAS  
EXTREMIDADES)



RIPA 10x40 (mínimo)  
PINHO OU CEDRO

2 MÁX. 120 MÁX.



ARMAÇÃO DE SARRAFOS  
DE PINHO OU CEDRO  
PARA APOIO DO  
RIPAMENTO

APOIO  
2 PEÇAS PARA  
CADA TRAVESSA  
DA ARMAÇÃO

BARRA LATERAL





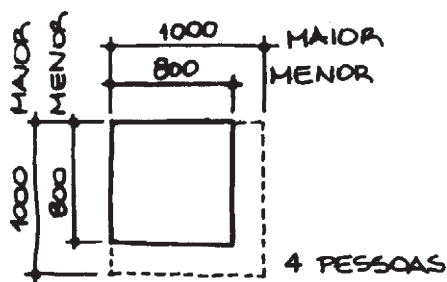
## MESAS PARA REFEIÇÕES

### A DIMENSÃO DOS TAMPOS

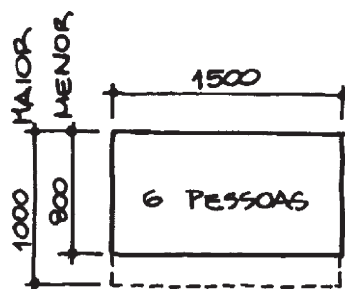
Os tampos devem ser dimensionados de acordo com o número de lugares previsto. Considerar 600mm para cada lugar.

Acrescentar 150mm em cada extremidade para melhorar a liberdade de movimento de quem estiver sentado na cabeceira e nos lugares próximos desta.

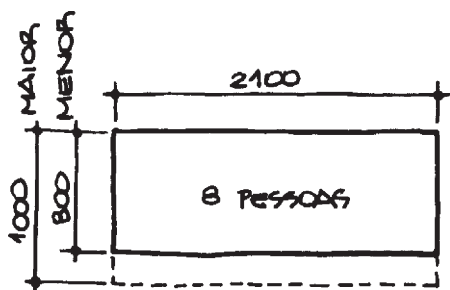
#### PARA 4 PESSOAS:



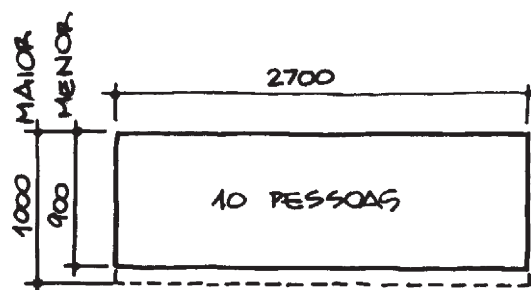
#### PARA 6 PESSOAS:



#### PARA 8 PESSOAS:



#### PARA 10 PESSOAS:



#### PARA 12 PESSOAS:

